


How to Assemble Pinch Planter Anti-Theft Brackets



CRESCENT
garden

● TruDrop^{ONE}

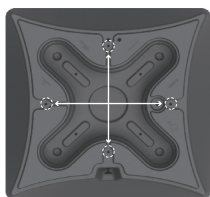


EN Turn planter upside down on a soft surface to avoid scratching.

DE Stellen Sie das Pflanzgefäß kopfüber auf eine weiche Unterlage, um Kratzer zu vermeiden.

ES Ponga la maceta boca abajo sobre una superficie suave para evitar rayarla.

FR Retournez la jardinière sur une surface douce pour éviter de rayer.

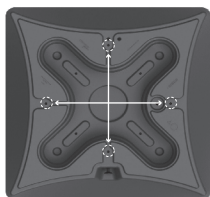


EN Insert textured side first, the 4 brass inserts into designated holes.

DE Setzen Sie zuerst die strukturierte Seite, dann die 4 Messing-Einsätze in die dafür vorgesehenen Löcher ein.

ES Inserte los 4 insertos de bronce en los agujeros designados con el lado texturizado primero.

FR Insérez d'abord le côté texturé, les 4 inserts en laiton dans les trous désignés.



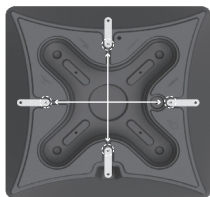
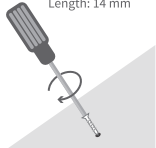
EN Place the brackets into the indentations on the planter making sure to align holes with brass inserts.

DE Setzen Sie die Halterungen in die Vertiefungen des Pflanzgefäßes und achten Sie dabei auf die Ausrichtung der Löcher mit den Messing-Einsätzen.

ES Coloque los soportes en las muescas de la maceta asegurándose de alinear los orificios con los insertos de bronce.

FR Placez les supports dans les indentations de la jardinière en vous assurant d'aligner les trous avec les inserts en laiton.

Zinc Plated Steel Phillips
Flat Head Screw M6x1
Length: 14 mm



EN Fasten the brackets using screws.

DE Befestigen Sie die Halterungen mit Schrauben.

ES Fije los soportes con tornillos proporcionados.

FR Fixez les supports à l'aide de vis.



EN Turn planter over and you are ready to secure the planter to any surface.*

DE Drehen Sie das Pflanzgefäß um, und schon können Sie es an einer beliebigen Oberfläche befestigen.*

ES Dé la vuelta a la maceta y estará listo para fijar la maceta a cualquier superficie.*

FR Retournez le planteur et vous êtes prêt à le fixer sur n'importe quelle surface.*

* **EN** Because of the many flooring options, we suggest consulting a hardware store for recommendations to fasten the planter to your flooring surface.

DE Aufgrund der vielen Bodenbelagsoptionen empfehlen wir, einen Baumarkt zu konsultieren, um Empfehlungen zur Befestigung des Pflanzgefäßes an Ihrem Bodenbelag zu erhalten.

ES Debido a las muchas opciones de pisos, le sugerimos que consulte a una ferretería para obtener recomendaciones para sujetar la maceta a la superficie de su piso.

FR En raison des nombreuses options de revêtement de sol, nous vous suggérons de consulter une quincaillerie pour obtenir des recommandations pour fixer la jardinière à votre surface de plancher.